

HBP und die Rechteverwaltung

Alle Nutzer:innen mit login können

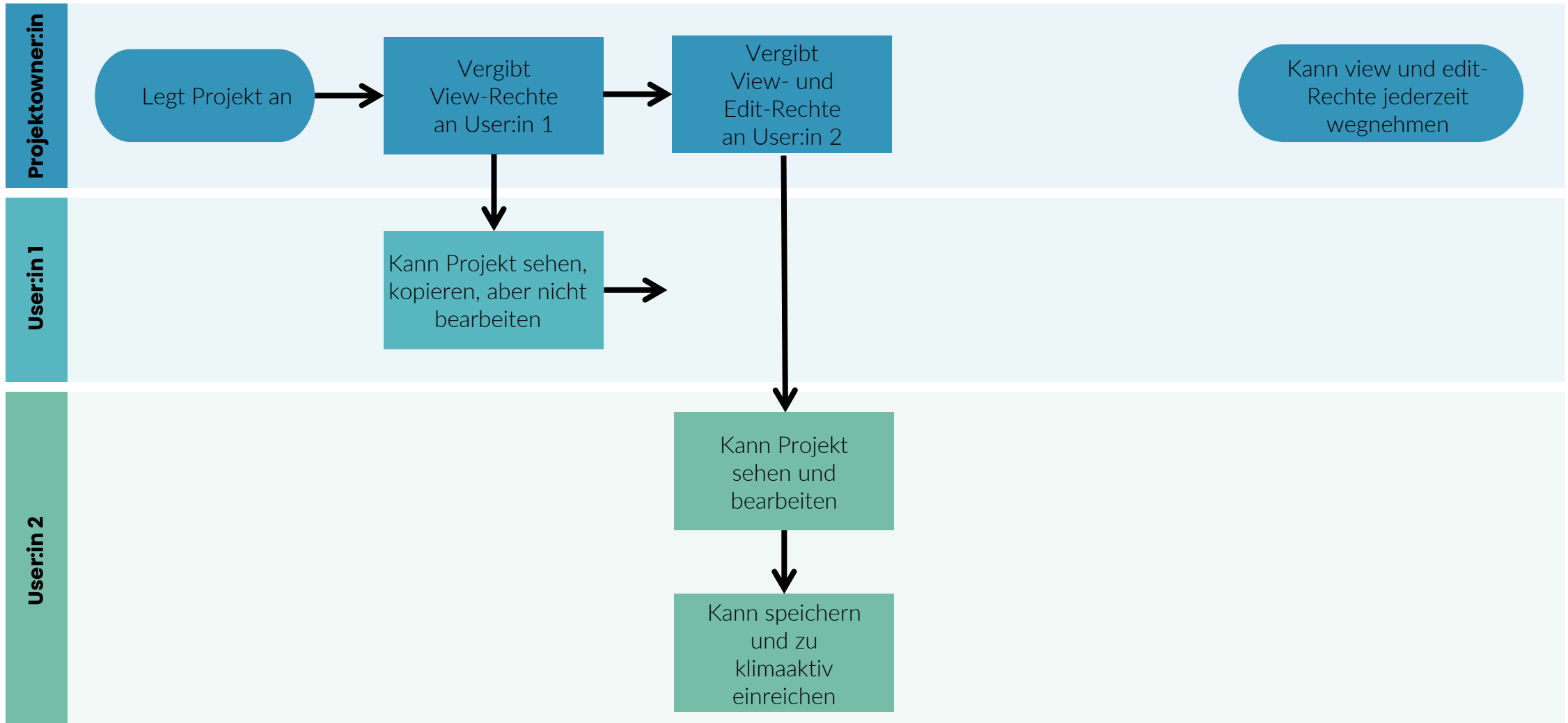
- Projekte anlegen, kopieren, bearbeiten und speichern
- Projekte zu klimaaktiv einreichen

Projektowner:in

- Hat das Projekt angelegt und ist damit Besitzer:in
- Kann view- und edit-Rechte vergeben und jederzeit wieder wegnehmen

Wichtig: Ist man nicht Projektowner:in und hat auch keine view-Rechte, sieht man das Projekt nicht.

HBP und die Rechtevergabe



Gruppen mit Sonderrechten

Gruppe A – BIG Nachhaltigkeitsbeauftragte

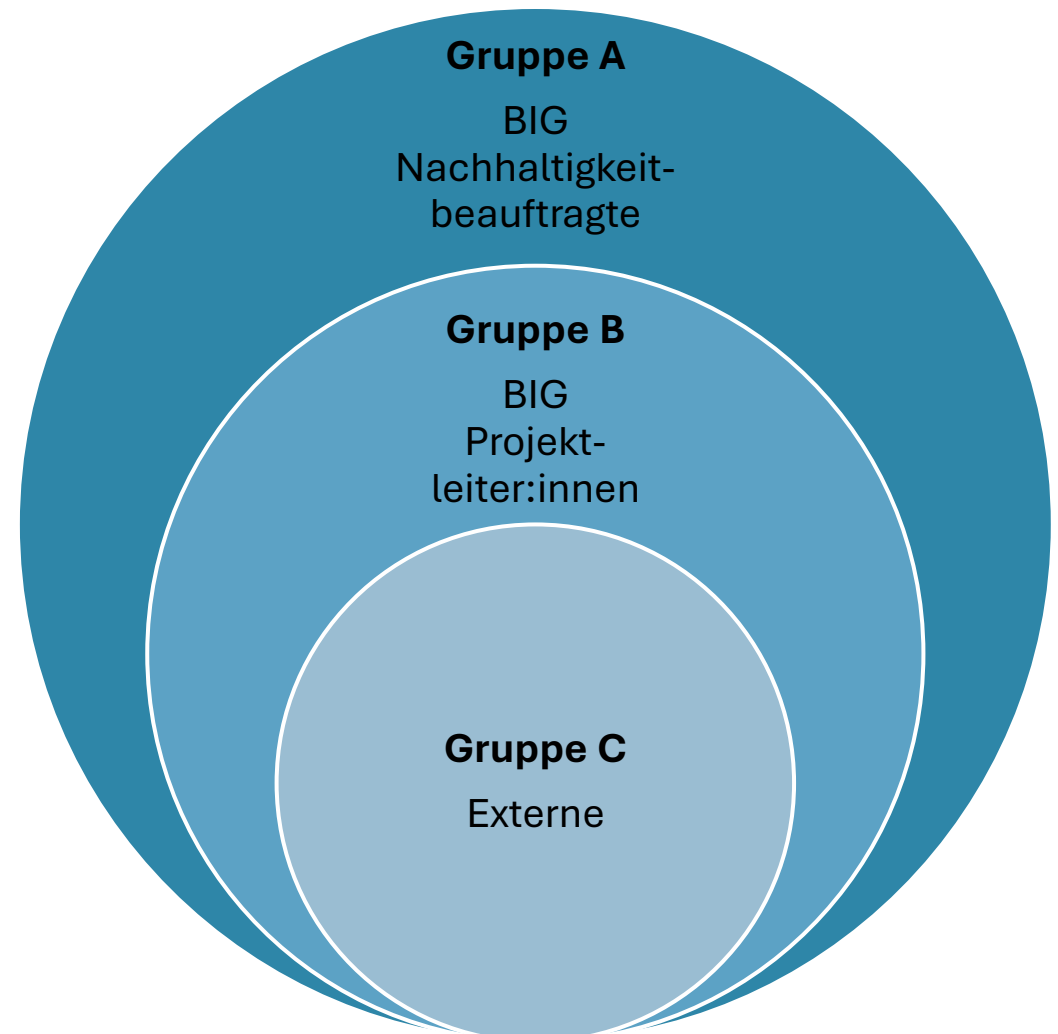
- Kann alle Projekte sehen und auswerten

Gruppe B – BIG Projektleiter:innen

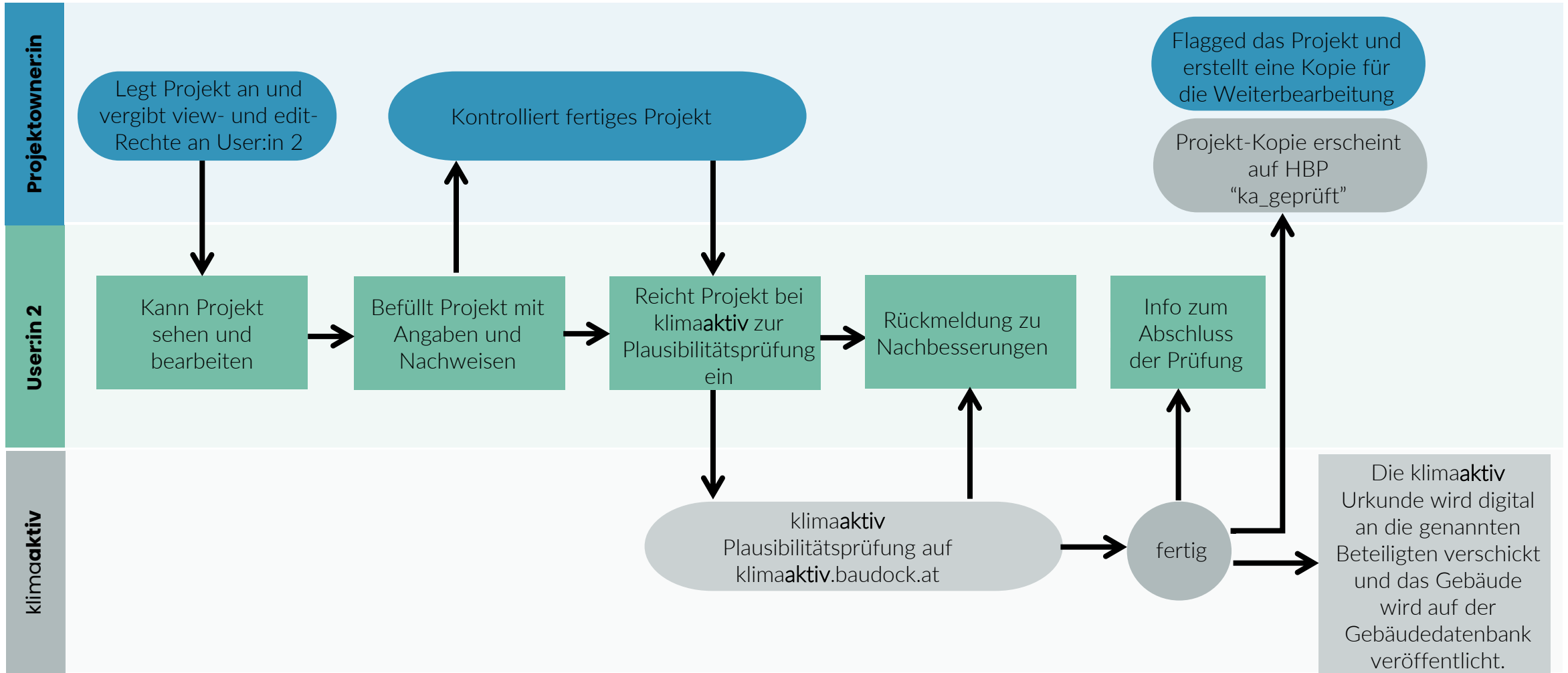
- Können „flaggen“

Gruppe C – Externe

- Haben keine Sonderrechte



HBP und die Einreichung zu klimaaktiv



Ablauf der klimaaktiv Plausibilitätsprüfung auf HBP

1. Das Projekt wird auf HBP angelegt (normalerweise vom BIG Projektleiter).
2. Dieser vergibt view und edit Rechte an sein für die Zertifizierung zuständiges Büro.
3. Dieses arbeitet alle Qualitäten und Nachweise ein und
4. reicht das Projekt bei klimaaktiv zur Plausibilitätsprüfung ein.
5. Der Prüfprozess findet auf der klimaaktiv Plattform (klimaaktiv.baudock.at) statt.
6. Ist auf klimaaktiv die Prüfung positiv abgeschlossen, passieren folgende Schritte parallel:
 - a. Das Gebäude wird auf gebaut veröffentlicht
 - b. Das finale evtl. geänderte Projekt wird auf die HBP Plattform transferiert, es wird automatisch eine Kopie des eingereichten Projektes erstellt, die „ka geprüft“ heißt und geperrt ist
 - c. Die klimaaktiv Urkunde wird erstellt und vom Programmmanagement verschickt.